



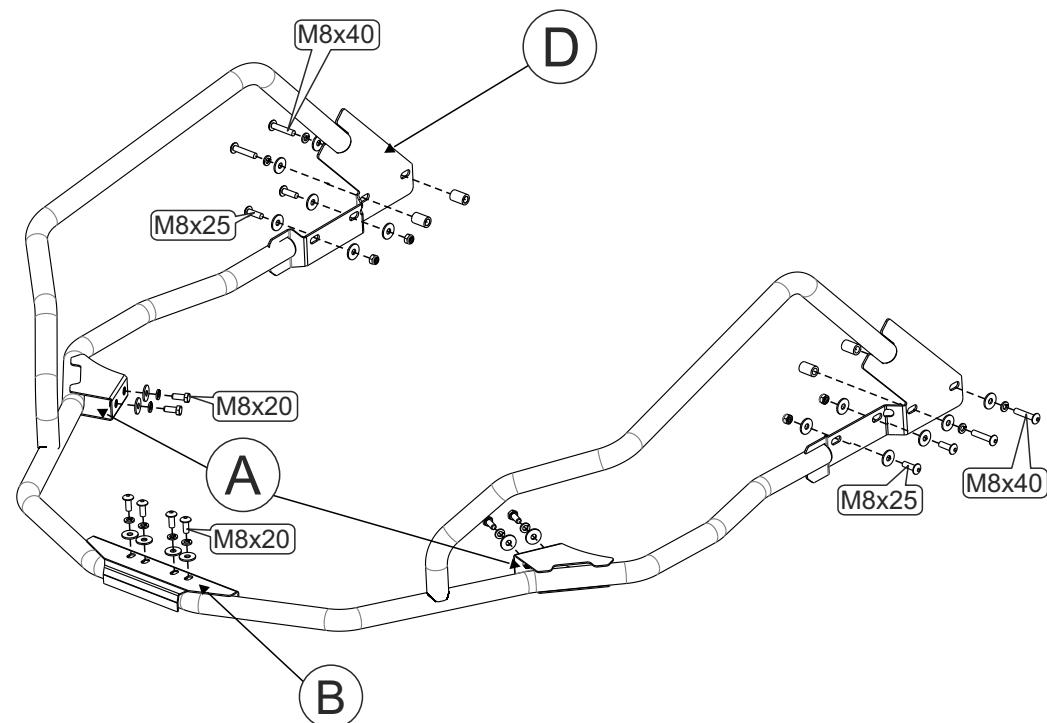
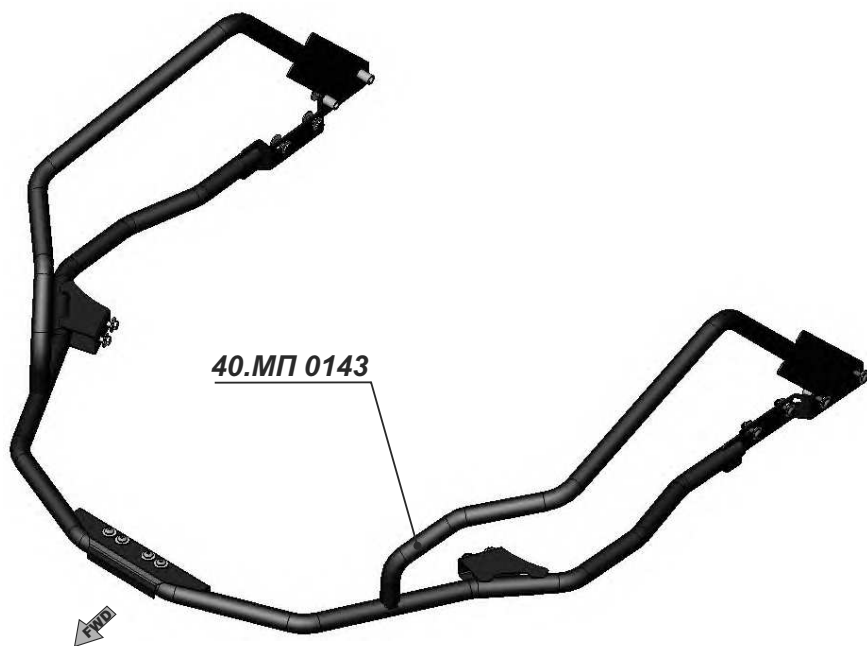
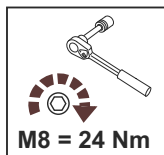
КЕНГУРИН ДЛЯ YAMAHA VIKING VK540 IV

Material: steel

Основные комплектующие изделия № 40.МП 0143

№	Кол-во	Наименование	Вид
1	4	Втулка	
2	4	Болт М8х20	
3	4	Винт М8х20	
4	4	Винт М8х25	
5	4	Винт М8х40	
6	4	Гайка М8	

№	Кол-во	Наименование	Вид
7	20	Шайба 8	
8	12	Шайба 8Г	



Кенгурин для Yamaha Viking VK540 IV установка кенгурина.

1. Снять со снегохода штатную защитную дугу.
2. На штатные боковые точки крепления установить одну из сторон кенгурина, используя крепёж узла "А". Крепёжные винты не обтягивать.
3. Одеть на трубу кенгурина стяжку "В" в том положении, которое показано на схеме, слегка подтянуть крепёж стяжки.
4. Установить на снегоход вторую сторону кенгурина.
5. Зафиксировать задние точки крепления кенгурина на штатных местах (узел D).
6. Подтягивая крепёжные винты, выставить кенгурин в горизонтальное положение, после чего обтянуть крепёж кенгурина на штатных местах снегохода.