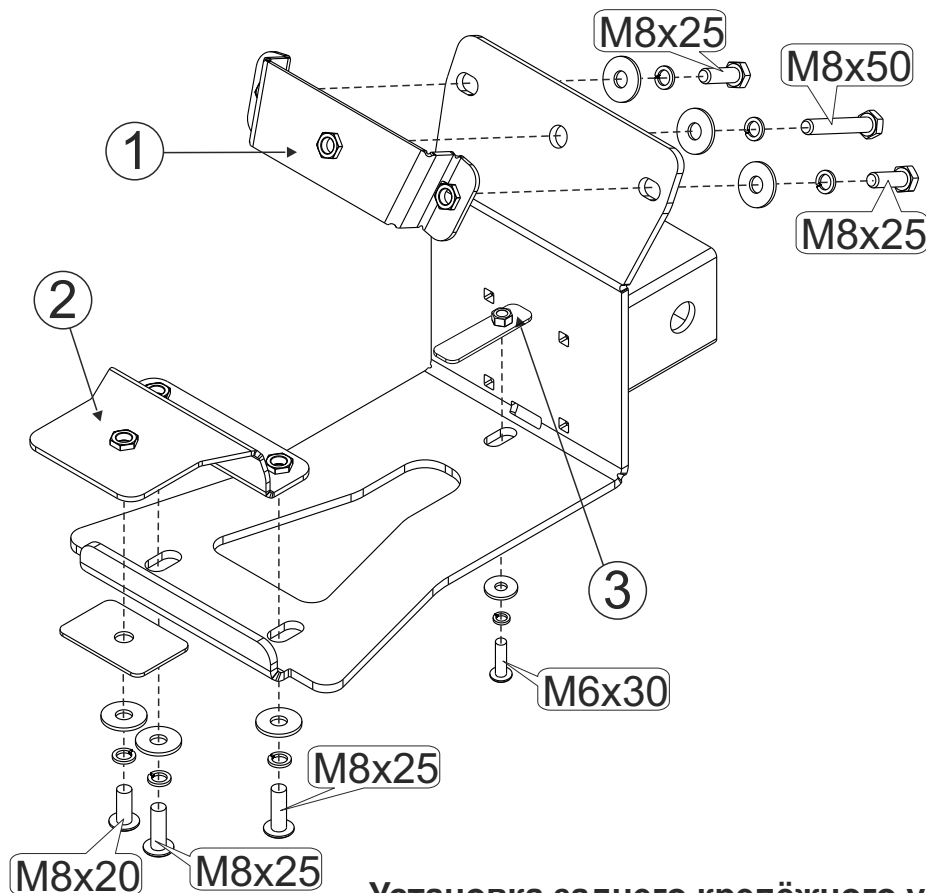
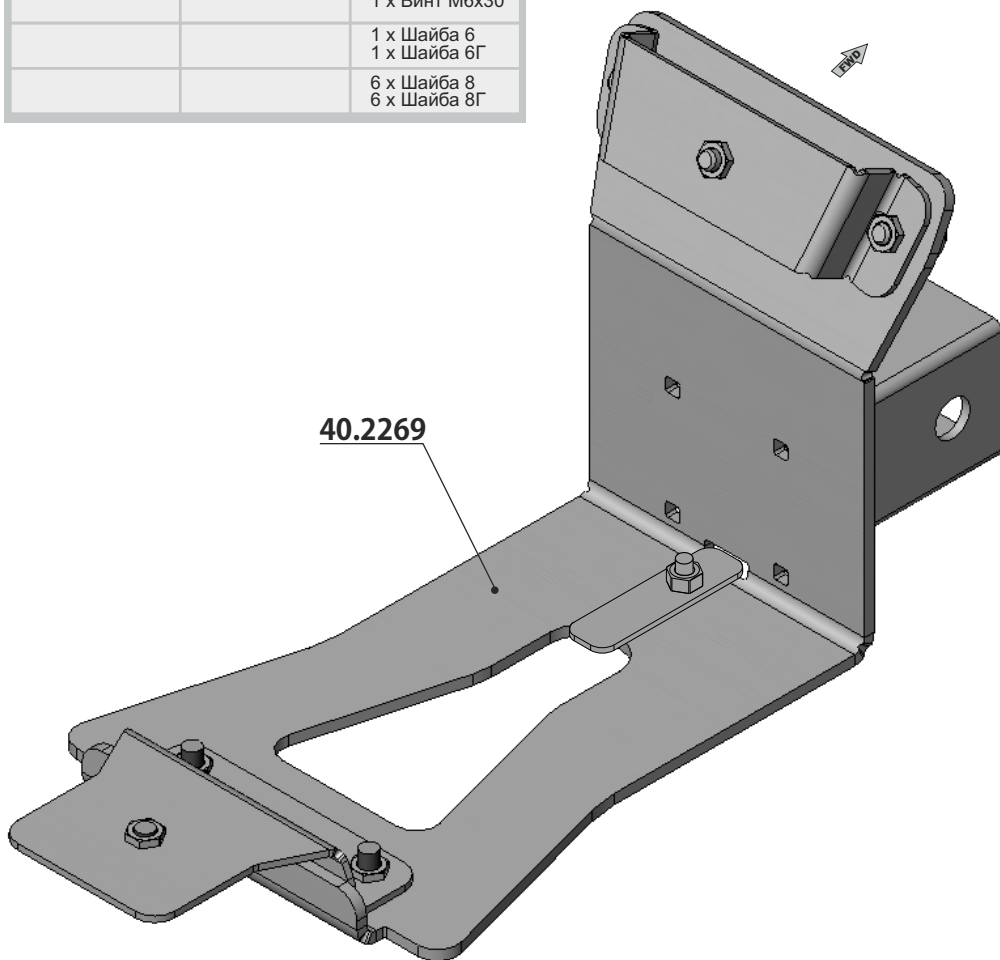
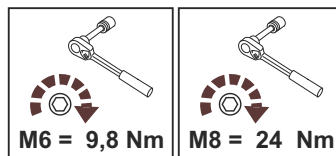


# Задний крепежный узел Arctic Cat WildCat 1000

Material: steel

## Основные комплектующие на защиты

Наименование	Защита	Комплектация
Осн. часть	40.2269	2 x Болт M8x25 1 x Болт M8x50 1 x Винт M8x20 2 x Винт M8x25
		1 x Винт M6x30
		1 x Шайба 6 1 x Шайба 6Г
		6 x Шайба 8 6 x Шайба 8Г



## Установка заднего крепёжного узла.

1. Снять с квадроцикла заднюю часть пластиковой защиты.
2. Закрепить на поперечном ребре рамы квадроцикла кронштейн поз.2, используя крепёжные элементы, показанные на схеме.
3. Поместить хомут поз. 1 с внутренней стороны вертикальных элементов рамы квадроцикла в том положении, которое показано на схеме.
4. Поместить закладную поз.3 поверх приварного элемента рамы квадроцикла (отверстие расположено рядом со штатной точкой крепления пластиковой защиты). Винт M6 с соответствующей закладной нужен для крепления пластиковой защиты.
5. На созданные точки установить задний крепёжный узел
6. Разметить и просверлить в штатной пластиковой защите два отверстия под винты M8X25 и одно отверстие под винт M6X30.
7. Выкрутить винты M8X25, установить поверх крепёжного узла заднюю часть пластиковой защиты, закрутить и обтянуть крепёж. Защита Storm №2265 полностью совместима с задним крепёжным узлом (кронштейн, который используется для установки заднего крепёжного узла, одновременно используется для установки защиты Storm).

**STORM**

190020 г.СПб наб. Обводного канала д. 150 тел: (812) 495-95-49, 335-05-25

**STORM**

190020 г.СПб наб. Обводного канала д. 150 тел: (812) 495-95-49, 335-05-25