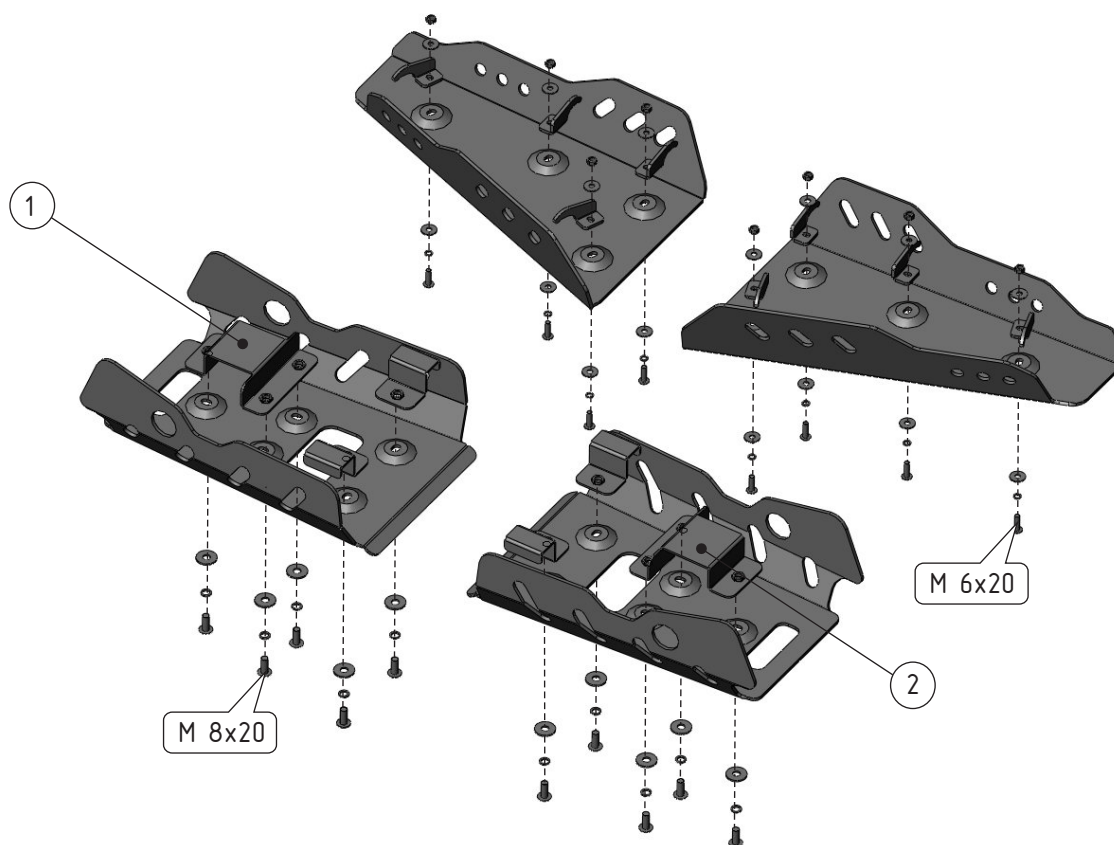
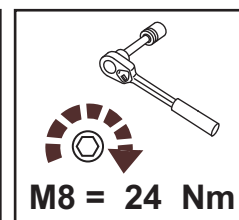
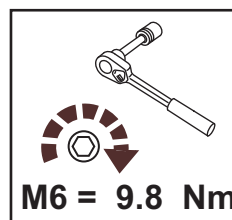


# ATV Polaris RZR Sport

Material: Aluminium

## Основные комплектующие на защиты

Наименование	Защита	Комплектация
Рычаги	40.1721	8 x ВинтM6x20 10 x ВинтM8x20
		8 x ГайкаM6 8 x Шайба6
		16 x Шайба8 20 x Шайба8



1. Защиту передних рычагов следует закрепить с помощью прижимов (крюков). Устанавливается защита передних рычагов так, как показано на схеме. При установке защиты рычага рекомендуется сначала повесить крюки на защиту (при этом гайки следует наживить на один-два оборота), после чего защиту нужно приложить к рычагу и накинуть крюки поверх трубы. После этого следует подтянуть гайки, поправить защиту и обтянуть крепёж.
2. Чтобы установить защиту задних рычагов необходимо сначала повесить на рычаги кронштейны «1» и «2» так, как это показано на схеме. После этого на созданные крепёжные точки устанавливается защита. Не забудьте обтянуть крепёж.